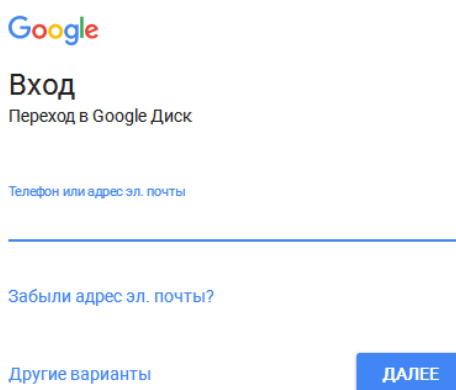


Технологія публікації документу з хмарного середовища google drive


1. Ввести у пошуковій системі запит **google drive**
2. Перейти за посиланням www.drive.google.com
3. Натиснути «Перейти к Google Диску»
4. У формі авторизації ввести адресу електронної скриньки gmail та пароль



5. Перетягнути документ з поверхні Робочого столу чи теки у робочу область google диску.

Примітка. За потреби для впорядкування інформації на диску можна створювати теки: для цього натиснути снопку «**Мой**

диск» та обрати команду  Новая папка...



6. Викликати контекстне меню завантаженого документа і обрати команду  Включить доступ по ссылке

7. Обрати «**Настройки доступа**» і натиснути кнопку «**Копировать ссылку**» (зверніть увагу, що перемикач посилання буде підсвічуватись зеленим кольором) та «**Готово**»

8. Перейти до своєї сторінки у соціальній мережі та вставити посилання на документ, за потреби додати пояснюючий текст.


Примітка. Документ можна опублікувати в Internet, тобто надати право доступу будь-якому користувачу. Для цього слід в рядку меню google.docs обрати пункт «**Файл**» та команду «**Опубликовать в Интернете...**». У формі, що з'явиться,

натиснути кнопку «Опубликовать», після чого сформується посилання на даний документ. Посилання можна розмістити на сайті, в блозі і т.д.

9. Для скачування файлу з хмарного сховища слід виділити його, зайти в меню за допомогою кнопки  або викликати контекстне меню файлу і обрати команду  **Скачать**
10. Скачати на комп'ютер будь-який файл з google диску.

Завдання:

Розмістити на своїй сторінці facebook:

1. Будь-який малюнок.
2. Текстовий документ, завантажений до google диску, в якому дати відповіді на такі запитання:
 - Що таке хмарні технології
 - Які існують хмарні файлові сховища?
 - Які основні сервіси можна запустити кнопкою у вікні пошукової системи google 
(<https://www.google.com.ua/>)
 - *Навести кілька прикладів інших хмарних онлайн сервісів та коротко їх призначення
3. Презентацію Power Point на тему з розділу «Комп'ютерні мережі», «Сервіси Internet»
4. *Створити свій блог на <https://www.blogger.com/>